

السيطرة على التعفن الفطري لثمار الطماطة و الخيار باستخدام أفضل تركيز

لمستخلص نبات *Aloe vera*

مجيد متعب ديوان

كاظم حسين البهادلي

جامعة الكوفة- كلية الزراعة

جامعة كربلاء- كلية الزراعة

قسم وقاية النبات

قسم وقاية النبات

K68albehadli@yahoo.com

المستخلص

شملت هذه الدراسة عزل وتشخيص الفطريات المسببة لتلف وتعفن ثمار الطماطة و الخيار بعد الجني ثم تحديد افضل تركيز لمستخلص نبات *Aloe vera* في تثبيط نموها وتجربتها ومدى امكانية هذا المستخلص في حمايته لثمار الطماطا والخيار في ظروف الخزن المبرد .

تم عزل للفطريات *Fusarium* و *Drechslera australiensis* و *Alternaria alternata* و *Penicillium chrysogenum* و *Pythium aphanidermatum* و *pseudoanthophilum* من ثمار الطماطة والخيار التي ظهرت عليها اعراض التعفن وكان الفطر *F. pseudoanthophilum* يسجل لأول مرة في العراق كمسبب لتعفن ثمار الطماطة والخيار، أظهرت النتائج ان جميع تراكيز مستخلص نبات *Aloe vera* تثبط الفطريات المختبرة وان التركيز 20% كان اكثرها تثبيطا اذ كانت نسبة التثبيط للفطريات بعد 72 ساعة هي 82.53 %، و استطاع المستخلص منع نمو الفطر *P. aphanidermatum* كليا ، واستطاع هذا التركيز (20%) ان يثبط إنبات جراثيم الفطريات *A. alternata* و *Penicillium chrysogenum* بالنسب 70.62 و 67.61 % على التوالي ، اما نسبة تثبيطه لانبات جراثيم العزلات 1 و 2 و 3 للفطر *A. alternata* كانت 54.7 و 64.46 و 60.57 % على التوالي، ولجراثيم الفطر *D. australiensis* هي 49.04%. اوضحت نتائج التجربة التطبيقية امكانية استخدام مستخلص نبات *Aloe vera* في حماية ثمار الطماطة والخيار من الاصابة بالفطريات المسببه لتعفن الثمار بعد الجني تحت ظروف التبريد فقد استطاع مستخلص *Aloe vera* من تثبيط نمو الفطريات *A. alternata* و *D. australiensis* و *F. pseudoanthophilum* و *P. aphanidermatum* على الثمار فبعد 20 يوم كان معدل نموها في المعاملات التي اضيف لها مستخلص *Aloe vera* 0.09 و 0.07 و 0.12 و 0.16 سم على التوالي قياسا الى المعاملات التي اضيفت لها هذه الفطريات فقط حيث كان معدل نموها 0.12 و 0.12 و 0.17 و 0.22 سم على التوالي ، وبعد 25 يوم كان نموها في معاملات مستخلصات *Aloe vera* هو 0.17 و 0.15 و 0.25 و 0.35 سم على التوالي مقارنة مع 0.20 و 0.15 و 0.31 و 0.49 سم على التوالي في المعاملات لم تعامل بهذا المستخلص.

كلمات مفتاحية: مستخلص نبات *Aloe vera* , الفطر *Fusarium pseudoanthophilum* , *Pythium aphanidermatum* ,

control on fungal rot tomato and cucumber fruits using the best concentration of aloe vera extract

Abstract

This study included isolation and diagnose the fungi causing damage and rot of cucumber and tomato fruits after harvest .And determine the best concentration of of aloe vera extract that inhibits fungal growth and sporulation .The ability of this extract in protecting tomato and cucumbers fruits under cold storage conditions .

Alternaria alternata , *Drechslera australiensis* , *Fusarium pseudoanthophilum* and *Pythium aphanidermatum* were isolation from tomato and cucumbers fruits showing symptoms . The fungus *F. pseudoanthophilum* was recorded for the first time in Iraq as causer of tomato and cucumber fruits rot . *Aspergillus niger* , *A. oryzae* , *A. terreus* and *Penicillium chrysogenum* fungi were isolated from fruits surfaces by dilution method .

Results revealed that all concentrations of *Aloe vera* extract inhibited tested fungi and the concentrate of 20% was the most effective where the inhibition after 72 hours were 82.53. The results extract was capable to prevent the growth of *P. aphanidermatum* completely .The extract inhibited the germination of *A. alternata* 4 and *Penicillium chrsogenum* spores by 70.62 and 67.61% respectively .The inhibition percentage of isolates spores 1, 2 and 3 of *A. alternata* were 54.7 , 64.46 and 60.57%, respectively, and for *D.australiensis* spores were 49.04% .

Results of applied experiments revealed the ability to use *Aloe vera* extraction in protecting tomatoes and cucumber fruits from infection with rot after harvest under cold condition . The average growth of *A.alternata* , *D.australiensis* *F.pseudoanthophilum* and *P.aphanidermatum* after after 20 days *Aloe vera* extracted treatment gave 0.09,0.07 0.12 and 0.16 cm respectively compared with the control which gave 0.12 , 0.12 ,0.17 and 0.22 cm respectively . After 25 days the growth was 0.17 , 0.15 , 0.25 and 0.35 cm respectively compared to the control treatment which gave 0.20 , 0.15 , 0.31 and 0.49 cm, respectively .

Key words : *Aloe vera* L. *Fusarium pseudoanthophilum* , *aphanidermatum* *Pythium*

المقدمة

يعتقد ان الموطن الاصلي لنبات Aloe هو في منطقة البحر الأبيض المتوسط من جنوب أوروبا وشمال أفريقيا وإلى جزر الكناري. وانتشر بشكل واسع في آسيا وجنوب أوروبا وجنوب الولايات المتحدة الأمريكية والمكسيك ويرمودا وجزر البهاما و جزر الهند الغربية وأمريكا الوسطى والجنوبية (4).

تعد ثمار الخضر من المنتجات الزراعية القابلة للتلف بدرجة عالية و تسبب الفطريات خسائر كبيرة في ثمار الخضر (7) خاصة خلال مرحلة ما بعد الجني ، حيث تحصل الاصابة اثناء عمليات الجني او التعبئة وخلال الخزن والنقل او التسويق وحتى بعد وصولها للمنازل ، وتبدأ الاصابة غالبا في الجروح الحاصلة اثناء تلك المراحل. قد تصل نسب الخسائر للحاصل في هذه المراحل الى اكثر من 25% من الثمار المقطوفة (10 و 1)

اما في العراق والدول النامية فمن المرجح ان تصل نسب الخسائر الى اكثر من ذلك كونها تفتقر وبشكل كبير الى الاهتمام بعمليات جمع وتسويق الثمار وخزنها وحتى وصولها للمستهلك (8) .
هدفت هذه الدراسة لتناول النقاط التالية

- 1- عزل وتشخيص الفطريات المسببة لتعفن ثمار الخيار والطماطة بعد الجني .
- 2- اختبار تأثير مستخلص نبات *Aloe vera* في تثبيط نسب انبات وتجراثم .
- 3- اختبار تأثير المستخلص في حفظ ثمار الخيار والطماطة ضمن الظروف المبردة .

المواد وطرائق العمل

عزل وتشخيص الفطريات المستعملة في الدراسة

جلبت ثمار طماطة وخيار، ظهرت عليها أعراض التعفن من الأسواق المحلية لمركز المدينة، ناحية الحسينية في محافظة كربلاء ومن منطقة الحيدرية في محافظة النجف ، أخذت قطع صغير من مناطق الإصابة ، عقت القطع سطحيا باستخدام محلول هايوكولورات الصوديوم بتركيز 10% من التركيز التجاري لمدة دقيقتين بعدها غسلت بالماء المعقم عدة مرات وتم التخلص من الماء الزائد بوضعها على ورق نشاف معقم ثم وزعت على اطباق بتري حاوي على الوسط الغذائي P.D.A. وبواقع اربعة قطع في كل طبق، حضنت الأطباق في درجة حرارة 25 ± 2 م° ولمدة 2- 4 ايام. كما اخذت اعداد من ثمار الخيار والطماطة والتي لم تظهر عليها اعراض اصابة ، أضيفت لها كمية من الماء المعقم في وعاء الى حد غمرها بشكل كامل ثم اخذ الماء فقط واجري له تخفيف اذ اخذ 1مل منه الى 9 مل ثم كرر العملية ثلاثة مرات للوصول الى التخفيف الرابع 10^{-4} ومن التخفيف الاخير وضع 1مل في طبق بتري قطر 9 سم وبواقع خمسة مكررات أضيف إليه الوسط P.S.A. المحضر سابقاً وبمقدار 20 مل /طبق ، ثم حركت الأطباق حركة رجوية لتجانس العالق مع الوسط الغذائي ، وحضنت الأطباق في درجة حرارة 25 ± 2 م° ولمدة 2-4 ايام . بعدها نقيت المستعمرات بطريقة البوغ المفرد من خلال التخفيف العالية للمستعمرات وتم تشخيصها .

تأثير تراكيز مختلفة من مستخلص *Aloe vera* في النمو القطري والتجراثم للفطريات المختبرة

لتحضير مستخلص نبات الالو فيرا اخذت أوراقه العصارية وضعت في وعاء نضيف وباستخدام السكين تمت إزالة القشرة والتخلص منها بسهولة للحصول على الطبقة السمكية المثخنة الجيلاتينية القوام وهي جل الورقة ، قطعت الى قطع صغيرة ثم هرست باستخدام خلاط كهربائي ، رشح المحلول الناتج باستخدام منخل 200 مش مع التحريك المستمر بواسطة قضيب زجاجة ، حضرت منه تراكيز مختلفة فقد حضر التركيز الاول 10% وذلك باخذ 100 مل من المستخلص *Aloe vera* الخام وضع في دورق زجاجي سعة 2 لتر ، أضيف له 900 مل من الماء المقطر ، اضيف له 39 غرام من PDA الجاهز و ثم أضيف للوسط المضاد الحيوي Chloramphenicol بمقدار 250 ملغم/ لتر ، بنفس الطريقة تم تحضير تراكيز 20 و 30 و 40 و 50 % وذلك من خلال اضافة 200 و 300 و 400 و 500 مل من المستخلص *Aloe vera* الى 800 و 700

و600 و500 مل لتر من عاق الوسط الغذائي الجاهز P.D.A. على التوالي ، سدت فوهات جميع الدوارق بسدادات قطنية وعقمت بجهاز المؤصدة بدرجة حرارة 121 °م وضغط 15 باوند / إنج² لمدة 20 دقيقة وبعد انتهاء مدة التعقيم ، صبت باطباق بتري معلمة قطرها 9 سم كلا حسب التركيز ، تركت حتى تبرد وتتصلب ، لقت الاطباق بالفطريات المعزولة باقراص قطر 5 ملم من مستعمرات نقية لكل فطر بعمر سبعة ايام ولكل تركيز من تراكيز المستخلص الخمسة وبنثلاث مكررات لكل فطر ، كما لقت الأطباق المعدة للمقارنة بالطريقة نفسها. ووضعت جميع الأطباق المزروعة بالفطريات في الحاضنة في درجة 25 ± 2 °م وتم قياس النمو قطري لجميع الأطباق باستخدام مسطرة شفافة بعد 72 ساعة . ولحساب تأثير تركيز مستخلص *Aloe vera* الأكثر تأثيرا على التجزئ حيث اعتمد التركيز الاكثر تأثيرا على النمو القطري، اخذ 1 سم من مستعمرات كل فطر بواسطة ثاقب الفلين واضافته الى 9 مل من الماء المقطر ثم سحب 1مل منه بواسطة ماصة ليضاف مرة ثانية الى انبوب اختبار يحوي على 9 مل من الماء المقطر ، كررت عملية التخفيف لخمس مرات للوصول التخفيف 10⁻⁵ ، اخذ 1 مل من التخفيف الاخير ووضعت في طبق بتري ثم صب عليها الوسط الغذائي P.D.A. وتم تحريك حركة رجوية كما تم حساب التجزئ في مستعمرات الفطريات للاطباق غير المعاملة كمقارنة وبنثلاث مكررات لكل فطر ومن ثم حضن هذه الأطباق في الحاضنة على درجة حرارة 25±2 م وبعد 24-36 ساعة حسبت الوحدات الحية النامية لكل فطر كمستعمرات صغيره وضربت × مقلوب معامل التخفيف وهكذا طبقت على جميع الفطريات. كما تم حساب النسبه المئوية للتثبيط باستخدام المعادلة التالية :

$$\text{النسبة المئوية للتثبيط} = \frac{\text{نمو الفطر قبل المعاملة} - \text{معدل نمو الفطر بعد المعاملة}}{100 \times \text{نمو الفطر قبل المعاملة}}$$

التجربة التطبيقية لاختبار قدرة مستخلص *Aloe vera* في حماية ثمار الطماطا والخيار من التعفن وإطالة فترة الخزن ضمن ظروف المخزن المبرد

انتخبتم ثمار الطماطة والخيار السليمة وغسلت بمسحوق الغسيل الاعتيادي ثم بالماء الجاري وعقمت بغمرها في الكحول الايثيلي تركيز 70% لمدة دقيقتين وجففت باستخدام ورق النشاف، اخذت مستعمرات نقية لكل فطر وبعمر سبعة ايام ثم اضيف لها 10 مل من الماء المقطر وبعد تحريك الماء باستخدام قضيب زجاجي نقل المعلق البوغي الى 90 مل من الماء المقطر ، وضع المعلق البوغي الذي تركيزه 1×10⁵ في مرشة يدوية سعة 0.5 لتر اما بالنسبه للفطر *Pythium phanderdatum* فقد تم اعداد القاح البوغي له وذلك بوضع 10 مل ماء في بتري معقم ثم وضعت ورقة باقلاء معقمة لقت الورقة بقرص من مستعمرة الفطر النامية على الوسط P.D.A. ثم وضع الطبق في الحاضنة لمدة 24 ساعة ثم نقل الى الثلجة تحت درجة 5 م ولمدة ساعة واحدة ثم اخرج من الثلجة ووضع في ظروف المختبر لانطلاق الابواغ السابحة وتحوصلها وبعد 6 ساعات اخذ المعلق واضيف الى 90 مل من الماء المقطر (11). تمت معاملة ثمار الطماطة والخيار

بمستخلص *Aloe vera* بتعطيس الثمار بعد الجني بالمستخلص ولمد 15 دقيقة، ثم جرحت بواسطة مشرط معقم ثم رشت بالمعلق البوغي لكل فطر بواسطة مرشة يدوية وبمقدار 0.5 مل لكل ثمرة وبخمس مكررات لكل فطر، وبخزن الثمار المعاملة في براد على درجة حرارة 5 م ، اخذت القراءات بعد عشرون يوما وخمسة وعشرون يوما ثم قدرت نسبة التلف على الثمار على اساس المظهر العام ونسبة التعفن وعمق الضرر بعد اجراء مقطع في الثمرة .

1- ثمار مجرحة + معاملة بالمستخلص +معلق بوغي للفطر A

2- ثمار مجرحة + معاملة بالمستخلص +معلق بوغي للفطر D

3- ثمار مجرحة + معاملة بالمستخلص +معلق بوغي للفطر F

4- ثمار مجرحة + معاملة بالمستخلص +معلق بوغي للفطر P

5- ثمار مجرحة +معلق بوغي للفطر A

6- ثمار مجرحة + معلق بوغي للفطر D

7- ثمار مجرحة + معلق بوغي للفطر F

8- ثمار مجرحة + معلق بوغي للفطر P

9- ثمار مجرحة فقط

10- ثمار مجرحة + معاملة بالمستخلص

11- ثمار بدون جروح وبدون اضافة اي شئ

النتائج والمناقشة

عزل وتشخيص الفطريات المسببة لتلف ثمار الطماطة والخيار بعد الجني

تم عزل للفطريات *Alternaria alternata* و *Drechslera australiensis* و *Fusarium* و *Pythium aphanidermatum* و *pseudoanthophilum* من ثمار الطماطة التي ظهرت عليها اعراض التعفن ، ومما تجدر الإشارة اليه انه الفطر *F. pseudoanthophilum* فيعتبر تسجيله للاول مرة في العراق كمسبب لثمار الطماطة والخيار بعد الجني . كما عزلت الفطريات *Aspergillus niger* و *A. oryzae* و *A. terreus* و *Penicillium chrysogenum* بطريقة التخافيف من غسيل ثمار الطماطة والخيار بالماء والتي كانت تبدو سليمة .

اتفقت هذه النتائج مع نتائج العزل التي قام بها (2) حيث استطاع عزل عدة انواع للفطر *Pythium* من ثمار الخيار والطماطة ومن هذه الانواع *P. aphanidermatum* جاءت النتائج متفقة مع (6) الذي استطاع ان يعزل من ثمار الطماطا الفطريات *A.alternaria* و *Aspergillus niger* و *A.citri* و *Drechslera* اما *Fusarium* و *Phytophthora capsici* و *Pythium sp* و *Penicillium sp* و *australeinsis* من ثمار الخيار فقد عزل *Fusarium.sp* و *Penicillium* و *Pythium sp* .

تأثير تراكيز مختلفة من مستخلص *Aloe vera* في النمو القطري والتجريم للفطريات المختبرة

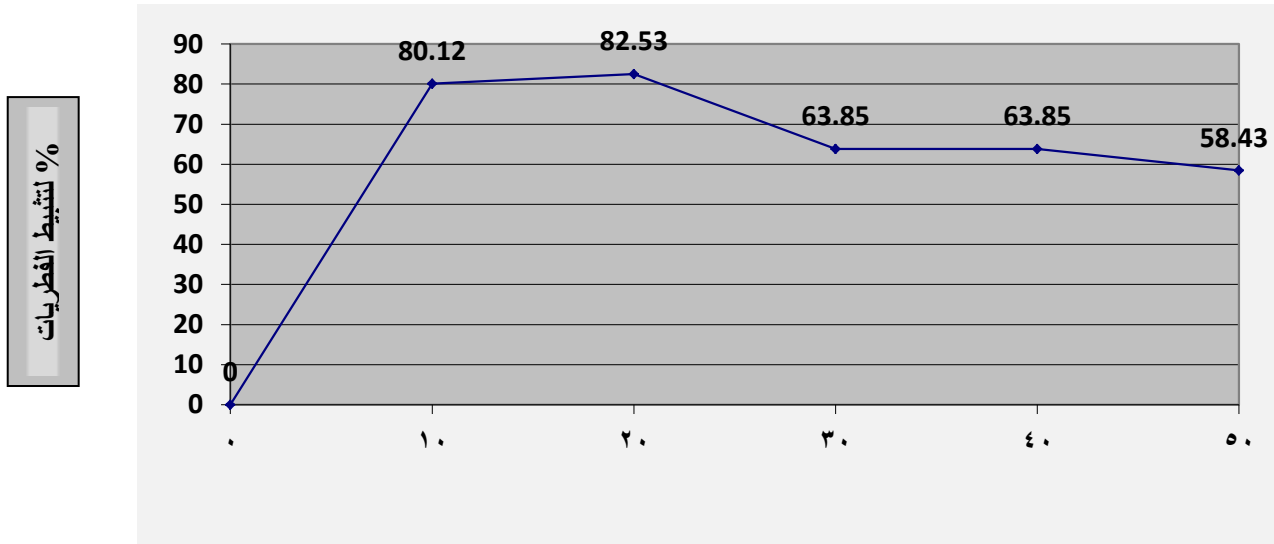
اجريت هذه التجربة للكشف عن قدرة مستخلص نبات *Aloe vera* في تثبيط نمو الفطريات المختبرة وكذلك تحديد التركيز الاكثر فعالية من بين التراكيز الخمسة التي استخدمت في هذه التجربة ، وقد اظهرت النتائج التي سجلت بعد مرور 72 ساعة جدول (1) ان جميع تراكيز مستخلص نبات *Aloe vera* التي استخدمت في هذه التجربة قد حققت كذلك فروق معنوية في تثبيط نمو الفطريات المختبره ولجميع انواعها ، كانت التراكيز الاكثر تثبيطا للفطريات هنا هي التراكيز 20 و 10 % حيث كانت معدلات النمو للفطريات فيها 0.29 و 0.33 سم على التوالي قياسا بمعدل نمو 1.66 سم لمعاملة المقارنة وبنسبتي تثبيط هما 82.53 و 80.12% على التوالي ، كما كانت هناك فروق معنوية بين الانواع الفطرية المختبرة وكان اكثر الانواع تأثرا هي الفطريات *P. aphanidermatum* و *F. pseudoanthophilum* و *D. australiensis* والتي كان معدل النمو فيها 0.75 و 0.58 و 0.61 سم قياسا مع 4.50 و 1.43 و 1.33 سم على التوالي لمعاملة المقارنة وبنسب تثبيط 83.33 و 59.44 و 54.13 % على التوالي كما حققت عزلات الفطر *A. alternata* فروقا معنوية عالية حيث كان معدل النمو للعزلتين 3 و 4 هو 0.66 لكل منها قياسا مع 1.33 سم لمعاملة المقارنة وبنسبة تثبيط 50.37 % لكل منهما وللعزلات 2 و 1 كان معدل النمو فيهما 0.64 و 0.65 سم قياسا مع 1.33 سم لمعاملة السيطرة وبنسبتي تثبيط بلغت 51.87 و 51.12 % على التوالي . كما حقق كذلك التداخل بين التركيز والانواع الفطرية فروقا معنويه واحتلت المعاملة الاكثر تثبيطا هي الفطر *P. aphanidermatum* و للتراكيز الخمسة كذلك والتي لم يحدث فيها نمو قياسا مع 4.50 سم لمعاملة المقارنة، كما حققت معاملات الفطريات *F.pseudoanthophilum* و *A. Alternate 2* و *D. australiensis*

في التركيز 20 % تثبيطا معنويا فقد كان النمو النصف قطري هو 0.20 و 0.20 و 0.23 سم قياسا مع 1.43 و 1.33 و 1.33 سم على التوالي لمعاملات المقارنة وكذلك حققت بقيت عزلات الفطر *A. alternata* تثبيطا معنويا عاليا في التركيز 10 و 20% اذ كان النمو فيها 0.23 سم قياسا مع 1.33 سم لمعاملة المقارنة .

جدول (1) تاثير خمسة تراكيز لمستخلص الالو فيرا في النمو النصف قطري (سم) للفطريات المختبرة

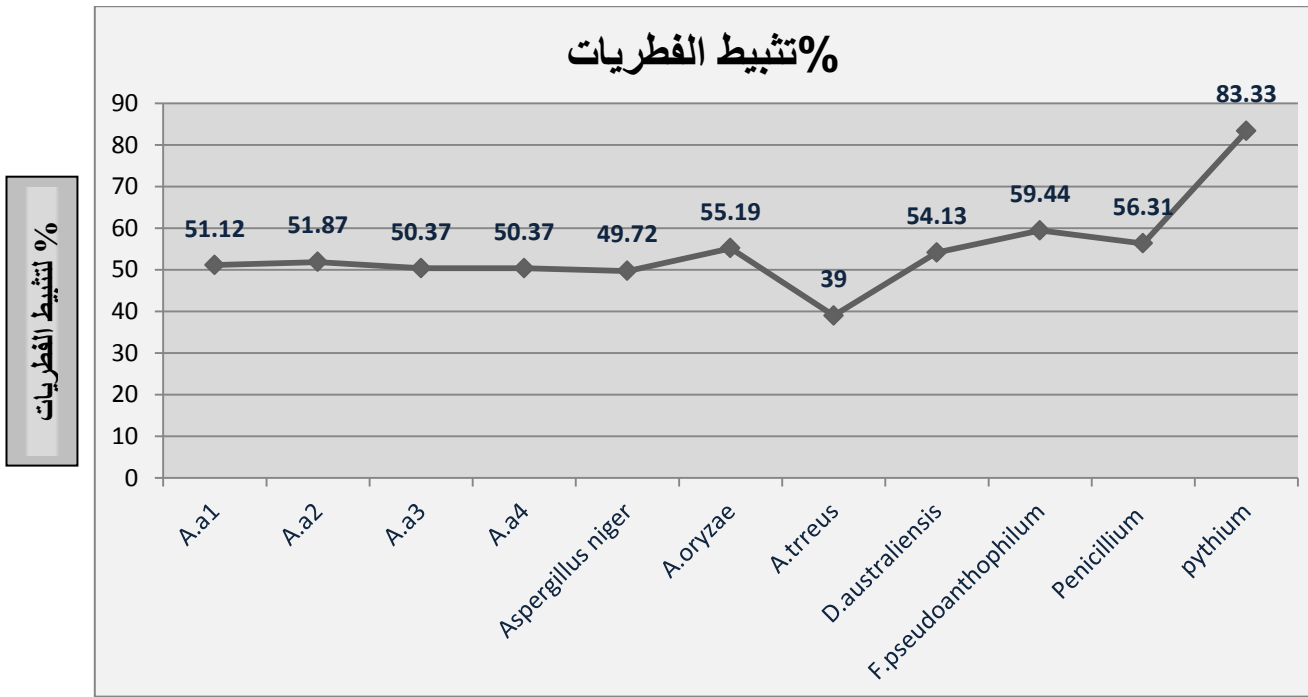
بعد 72 ساعة

ت	التركيز الفطريات	النمو النصف قطري للفطريات سم ا بعد 72 ساعة في تراكيز (%) الالو فيرا						%التثبيط للانواع	المعدل	
		50	40	30	20	10	0			
1	<i>A. alternata1</i>	0.66	0.66	0.66	0.23	0.23	1.33	51.12	0.65	
2	<i>A.alternata2</i>	0.66	0.71	0.46	0.20	0.23	1.33	51.87	0.64	
3	<i>A.alternata3</i>	0.66	0.66	0.66	0.23	0.23	1.33	50.37	0.66	
4	<i>A.alternata4</i>	0.66	0.66	0.66	0.23	0.23	1.33	50.37	0.66	
5	<i>Aspergillus niger</i>	1.30	1.26	1.50	0.73	0.93	1.86	49.72	0.95	
6	<i>A.oryzae</i>	0.96	0.96	0.96	0.63	0.73	1.83	55.19	0.82	
7	<i>A.terreus</i>	0.70	0.70	0.63	0.36	0.36	1.00	39.00	0.61	
8	<i>D. australiensis</i>	0.66	0.66	0.66	0.23	0.23	1.33	54.13	0.61	
9	<i>F. pseudoanthophilum</i>	0.53	0.53	0.56	0.20	0.26	1.43	59.44	0.58	
10	<i>Penicillium chrysogenum</i>	0.36	0.43	0.43	0.20	0.30	1.03	56.31	0.45	
11	<i>Pythium aphanidermatum</i>	0.00	0.00	0.00	0.00	0.00	4.50	83.33	0.75	
12	المعدل	0.69	0.60	0.60	0.29	0.33	1.66			
13	%لتثبيط للتركيز	58.43	63.85	63.85	82.53	80.12	0.00			
14	L.S.D	لنوع الفطر = 0.0403			التركيز = 0.0297				للتداخل = 0.0987	



تراكيز مستخلص الالوفيرا (%)

شكل (1) النسبة المئوية لتشبيط نمو الفطريات المختبرة باستخدام خمسة تراكيز من مستخلص نبات الالوفيرا بعد 72 ساعة



الفطريات المختبرة

شكل (2) النسبة المئوية لتشبيط الانواع الفطرية المختبرة لمستخلص الالوفيرا بعد 72 ساعة

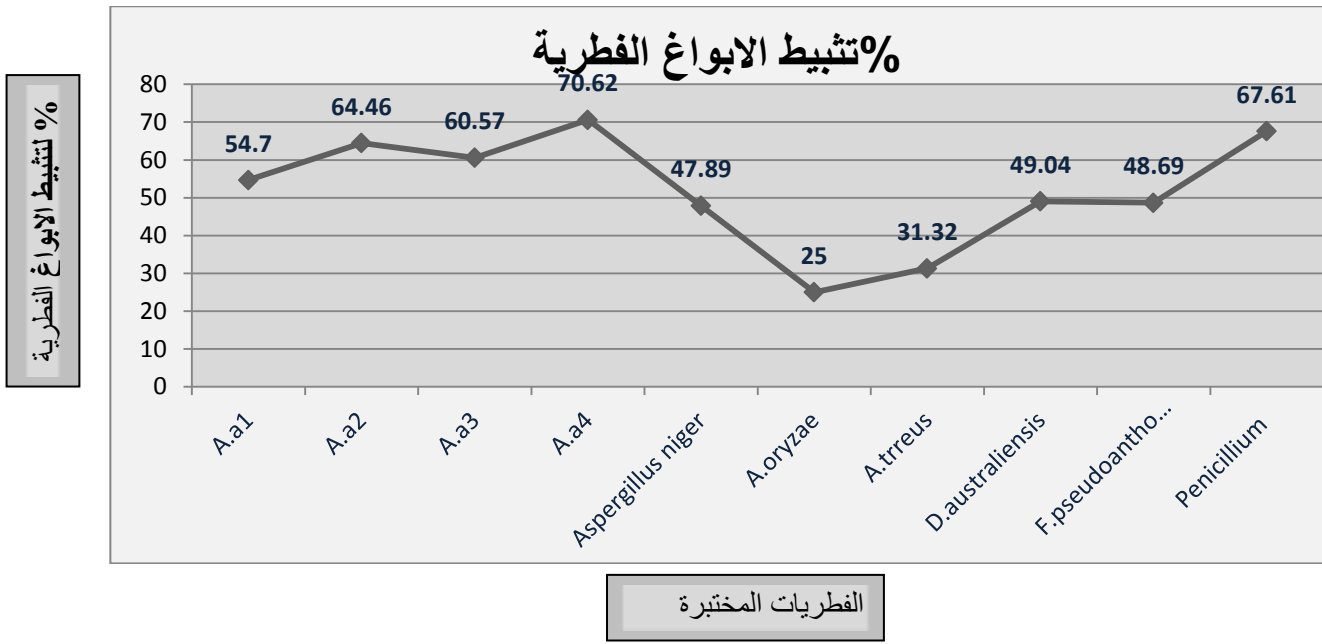
كما اوضحت النتائج في جدول (2) التأثير التشبيطي لمستخلص الالوفيرا بتركيز 20% على تجرثم الفطريات المختبرة اذ حقق المستخلص تشبيطا معنويا في تجرثم جميع الفطريات المختبره وقد كان اعلى تشبيط معنويا مع الفطريات *A. alternata* و *Penicillium chrsogenum* اذ كان عدد الابواغ في المعاملة 4.7 و 63.7×10^5 على التوالي قياسا مع 16 و 196.7×10^5 على التوالي في معاملة المقارنة و بنسبتي تشبيط بلغتا 70.62 و 67.61 % على التوالي ، كما حقق المستخلص تشبيط معنويا لتجرثم للعزلات 1 و 2 و 3

للفطر *A. alternata* اذ كان عدد الابواغ في المعاملة 7.7 و 7.0 و 9.3×10^5 على التوالي قياسا 17.0 و 19.7 و 23.7×10^5 على التوالي في معاملة المقارنة وبنسب تثبيط كانت 54.7 و 64.46 و 60.57 % على التوالي، كما ان المستخلص اثر على تجرثم الفطر *D. australiensis* اذ ثبت ايضا تثبيطا معنويا فقد كان في المعاملة 10.7×10^5 قياسا الى 21.0×10^5 في معاملة المقارنة وبنسبة تثبيط بلغت 49.04 % .

جدول (2) تاثير مستخلص الالوا فيرا بتركيز 20 % في تجرثم الفطريات المختبرة

ت	الفطريات	عدد الابواغ النايته اتركيز المستخلص 0%	عدد الابواغ النابتة ا تركيز المستخلص 20%	معدل عدد الابواغ $10^5 \times$	% للتثبيط
1	<i>A. alternata 1</i>	.017	7.7	12.7	54.7
2	<i>A. alternata 2</i>	719.	7.0	13.3	64.46
3	<i>A. alternata 3</i>	23.7	9.3	16.5	60.57
4	<i>A. alternata 4</i>	16.0	4.7	10.3	70.62
5	<i>Aspergillus niger</i>	7.92	48.3	70.5	47.89
6	<i>A. oryzae</i>	64.0	48.0	56.0	25.00
7	<i>A. terreus</i>	79.5	41.0	50.3	31.32
8	<i>D. australiensis</i>	21.0	10.7	15.8	49.04
9	<i>F. pseudoanthophilum</i>	42.3	721.	32.0	48.69
10	<i>Penicillium chrysogenum</i>	7196.	763.	130.2	67.61
11	المعدل	55.3	26.2		
12	% للتثبيط	0.0	52.62		
13	L S D	للابواغ = 4.51	للفطريات = 10.09		

جاءت النتائج متفقة مع (5) في تثبيط الفطريات *Penicillium digitatum* و *Aspergillus niger* وكان التركيز الذي حقق افضل تثبيط عنده هو 25% ، واتفقت مع نتائج (9) التي اكدت قدرة هذا المستخلص في تثبيط الفطر *D. australiensis* و *A. alternata* و *Fusarium* و *Penicillium* و *Aspergillus* اما التركيز الذي استخدمه فقد كان 35% .



شكل (3) النسبة المئوية لتنشيط الابواغ الفطرية باستخدام مستخلص الالو فيرا بتركيز 20%

استخدام مستخلص الالو فيرا في حماية ثمار الطماطة و الخيار من التعفن الفطري في ظروف الخزن المُبردة اوضحت النتائج كما في الجدول (3) بعد 20 يوم بفروق معنوية في تنشيط الفطريات *A. alternate* و *D. australiensis* و *F. pseudoanthophilum* و *P. aphanidermatum* والتي كان معدل نموها في المعاملات التي اضيف لها مستخلص الالو فيرا هو 0.09 و 0.07 و 0.12 و 0.16 سم على التوالي قياسا الى المعاملات التي اضيفت لها هذه الفطريات فقط حيث كان معدل نمو 0.12 و 0.12 و 0.17 و 0.22 سم على التوالي ، كما نلاحظ ان هناك فرقا معنوية بين معاملات الثمار المجرحة والتي اضيف لها المستخلص حيث كان النمو الفطري فيها 0.02 سم وبين المعاملات المجرحة فقط والتي كان النمو الفطري فيها 0.12 سم ، كما حقق التداخل فروقا معنوية وكان واضحا مع ثمار الطماطة المجرحة والمضاف لها المستخلص والتي لم يحدث فيها نمو فطري مقارنة مع ثمار الطماطة المجرحة والخالية من اضافة المستخلص حيث كان النمو الفطري لها 0.14 سم ، كما جاءت النتائج في القراءات اللاحقة مؤكدة للنتائج السابقة فقد كانت القراءات التي سجلت بعد 25 يوم ذات فروقا معنوية في تنشيط نمو الفطريات *A. alternata* و *D. australiensis* و *F. pseudoanthophilum* و *P. aphanidermatum* في معاملات مستخلصات الالو فيرا هو 0.17 و 0.15 و 0.25 و 0.35 سم على التوالي مقارنة مع 0.20 و 0.15 و 0.31 و 0.49 سم على التوالي في المعاملات التي لم تعامل بهذا المستخلص ، كما كان التداخل ايضا معنويا مع ثمار الخيار المجرحة والمضاف لها مستخلص الالو فيرا حيث كان النمو الفطري فيها 0.06 سم مقارنة مع النمو الفطري 0.36 سم ثمار الخيار المجرحة فقط ، اما الاختلاف بين نوعي الثمار فلم يحقق فرقا معنويا ، كما اكدت نتائج ان النسب المئوية للتلف مؤكده لقدرة مستخلص الالو فيرا في تقليل الضرر والتلف الناتج من

التعفن الفطري على الثمار حيث حققت الفطريات *A. alternate* و *D. australiensis* و *F. pseudoanthophilum* 12.5 % لكل منها اما *P. aphanidermatum* فكانت نسبة التلف 15.0% في المعاملات المضاف لها مستخلص نبات الالو فيرا مقارنة مع 37.5 و 35.0 و 40.0 و 42.5 % في المعاملات التي أضيفت هذه الفطريات لها بدون اضافة المستخلص النباتي ، اما في المعاملات التي تضمنت ثمار مجرحة معاملة بالمستخلص فقد كان معدل نسب التلف 3.0 % مقارنة مع 22.5 % في المعاملات المجرحة غير المعاملة بمستخلص الالو فيرا . كما نجد هناك فروقا معنويه في التداخل حيث كانت افضل تثبيط لنمو الفطر *P. aphanidermatum* على ثمار الطماطة والخيار المجرحة المضاف لها مستخلص الالو فيرا حيث كان 10 و 20 % على التوالي مقارنة مع 35 و 50% على التوالي في المعاملات المجرحة والخالية من مستخلص نبات الالو فيرا .

ان النتائج التي أظهرتها هذه التجربة من قدرة مستخلص نبات الالو فيرا في حماية ثمار الطماطة والخيار من التعفن الفطري يعزیه الكثير من الباحثين الى احتواء هذا المستخلص على المركبات المثبطة والمانعة لنمو الفطريات ومنها مركبات الانتراكينون و المركبات الفينولية و القلويدات و الصابونينات اضافة الى مواد مثبطة اخرى (3) .

جدول (3) تأثير معاملة ثمار الطماطة والخيار في مقاومة فطريات التعفن تحت الظروف المُبرّدة بعد 20 و 25 يوم

النسبة المئوية % للتلف بعد 25 يوم			النمو النصف قطري (سم) بعد 25 يوم			النمو النصف قطري (سم) بعد 20 يوم			المعاملات	ت
المعدل	خيار	طماطة	المعدل	خيار	طماطة	المعدل	خيار	طماطة		
37.5	35	40	0.20	0.20	0.20	0.12	0.12	0.13	جروح + فطر A.a	1
35.0	30	40	0.15	0.16	0.14	0.12	0.12	0.13	جروح + فطر D	2
40.0	35	45	0.31	0.30	0.33	0.17	0.16	0.18	جروح + فطر F	3
42.5	50	35	0.49	0.43	0.55	0.22	0.26	0.18	جروح + فطر P	4
12.5	15	10	0.17	0.16	0.18	0.09	0.08	0.10	جروح + فطر A aloe +	5
12.5	15	10	0.15	0.10	0.20	0.07	0.04	0.10	جروح + فطر aloe +D	6
12.5	15	10	0.25	0.22	0.28	0.12	0.10	0.14	جروح + فطر aloe +F	7
15.0	20	10	0.35	0.32	0.38	0.16	0.16	0.16	جروح + فطر aloe +P	8
22.5	52	20	0.30	0.36	0.24	0.12	0.10	0.14	جروح فقط	9
3.0	4	2	0.04	0.06	0.03	0.02	0.04	0.00	جروح + aloe	10
5.4	4	5	100.	100.	00.1	0.10	0.10	0.10	بدون جروح وبدون اضافة	11
	5422.	6320.		10.2	30.2		0.11	0.12	المعدل	12
النبات 1.93	المعاملة 4.52		النبات 0.016	المعاملة 0.038		النبات 0.012	المعاملة 0.028		LSD	
التداخل=6.40			التداخل= 0.054			التداخل=0.039				



صورة (1) حماية مستخلص الالو فيرا لثمار الطمطة المجرحة والملقحة بابواغ الفطر *A.alternata* بعد مرور 25 يوم ضمن ظروف التبريد

- أ- ثمار الطمطة المجرحة والملقحة بابواغ الفطر *A.alternata* والمعاملة بمستخلص نبات الالو فيرا
ب- ثمار الطمطة المجرحة والملقحة بابواغ الفطر *A.alternata* وغيرالمعاملة بمستخلص نبات الالو فيرا

References

- 1- El-Ghaoth, A. , Wilson, C. , Wisniewski, M. , Droby, S. , Smilanick, J. and Korsten, L. 2001. Bioactive coating for the control of postharvest diseases of fruits . *Phytopathology* 91:S 155
- 2- Herrero M. L. ,Hermansen A. and O. N. Elen , 2003 , Occurrence of *Pythium* spp. and *Phytophthora* spp. in Norwegian Greenhouses and their Pathogenicity on Cucumber Seedlings.
- 3- Martinez-Romero D, Guillén F, Valverde JM, Bailén G, Zapata PJ, Serrano M, Castillo S, Valero D, 2007. Influence of carvacrol on survival of *Botrytis cinerea* inoculated in table grapes. *Int J Food Microbiol.*
- 4- Morton, J.F. Major Medicinal Plants, Charles C. Thomas – Publisher: 1977 ,Springfield, Illinois, USA
- 5- Nabigol* and A. Asghari 2013. Antifungal activity of Aloe vera gel on quality of minimally processed pomegranate arils. *International Journal of Agronomy and Plant Production.* Vol., 4 (4), 833-838, 2013
- 6- Naureen FATIMA 1, HUMAIRA BATOOL 1, VIQAR SULTANA2, JEHAN ARA3 AND SYED EHTESHAMUL-HAQUE 1 . 2009 . PREVALENCE OF POST-HARVEST ROT OF VEGETABLES AND FRUITS IN KARACHI, PAKISTAN
- 7- Sommer, S. 1985 . Rot of controlld environments in suppression of postharvest diseases. *Can. J. Plant Pathol.*7:331-336.
- 8- Sugar, D. 2001 . Control of postharvest diseases of pome fruits by field application of biocontrol agents . *Phytopathology* 91: S155 .

- 9- UZMA SITARA, NUSRAT HASSAN AND JAWED NASEEM . 2011 ,
ANTIFUNGAL ACTIVITY OF ALOE VERA GEL
AGAINST PLANT PATHOGENIC FUNGI, .Pak. J. Bot.,
43(4): 2231-2233
- 10- Wild,B. L. and Wilson, C. L. 1995. Apple host defence reaction against
decay , Agricultural Research Service .
<http://www.nal.usda.gov/ttic/tektran/data/000006/56/0000065646.html> ,Updated: 1998-12-18
- 11- Yamak, F. , Peever, T. L. , Grove, G.G. and Boal, R. J. 2002 .
Occurrence and identification of Pytophthora spp. pathogenic
to pear fruit in irrigation water in the Wenatchee River Valley
of Washington State . Phytopathology 92: 1210-1217 .